



**wekelijkse informatiebrief voor ouders van basisschool De Trinoom in Wijchen**

**verschijnt iedere vrijdagmiddag en daarnaast incidenteel**

**verantwoordelijk voor de inhoud is de directeur van De Trinoom**

**deze nieuwsbrief verschijnt ook elke week op onze website: [WWW.TRINOOM.NL](http://WWW.TRINOOM.NL) 30-08-2019 jaargang 24 nummer 3**

### **Open ochtend 12 september**

Donderdag 11-09 is er open ochtend tussen 09.00 - 10.30 uur op de hoofdvestiging Diemewei.  
Belangstellende nieuwe ouders zijn van harte welkom.

**Vrijdag 13-09 is een vrije dag voor de groepen 1 en 2**

**Maandag 16-09 zijn alle leerlingen vrij i.v.m. een studiedag voor de leerkrachten**



### **NIEUWS OUDERRAAD (OR)**

Het nieuwe schooljaar is al een paar weken bezig en de OR is inmiddels gestart met de eerste activiteiten met o.a. de Kinderboekenweek. Om alle activiteiten te organiseren en op de dag zelf goed te laten verlopen, hebben we ook dit jaar weer de hulp van ouders hard nodig.

#### *Nieuw OR-leden gevraagd*

Op dit moment is de OR nog op zoek naar nieuwe leden die het leuk vinden om deel te nemen in de OR. Wij komen zo'n 6 keer per jaar s' avonds samen om te vergaderen. Daarnaast ben je samen met leerkrachten verantwoordelijk om een activiteit te organiseren, te denken valt aan Sinterklaas, Kerst, Carnaval, Pasen enz. Het is wel belangrijk om te weten dat de vergaderingen met leerkrachten om een activiteit te organiseren vaak in de middag na school plaats vinden, wel in overleg natuurlijk. Mocht je interesse hebben om deel uit te maken van de OR mag je mailen naar [or.trinoom@kansenkleur.nl](mailto:or.trinoom@kansenkleur.nl)

#### *Commissieleden gevraagd*

Ouders die het leuk of uitdagend vinden om in een commissie, zoals Sinterklaas, Kerst, Carnaval, Pasen, fotocommissie of de Kinderboekenweek, mee te helpen met de organisatie van activiteiten of willen helpen op de dag zelf, kunnen een mail sturen naar [trinoom.orcommissies@kansenkleur.nl](mailto:trinoom.orcommissies@kansenkleur.nl). Alle hulp is welkom.

#### *Signalen*

Mocht u als ouder informatie hebben die u graag wilt delen met de ouderraad kunt u een mail sturen naar [trinoom.orcommissies@kansenkleur.nl](mailto:trinoom.orcommissies@kansenkleur.nl).

We hopen weer op een mooi schooljaar.

Voorzitter José de Groot

## FIETSVERKEER HOOFDVESTIGING BRINK VICA VERSA

Ik heb inmiddels al een aantal verontruste ouders gesproken als het gaat over verkeers/fietsgedrag over het prachtige, gedeeltelijk, nieuwe fietspad met gescheiden voetpad Brink/ hoofdvestiging.

De volgende zaken vielen op;

- Fietspad wordt als voetpad gebruikt, daar waar een gescheiden voetpad aanwezig is.
- Op de brug wordt met regelmaat in tegengestelde richting gefietst en/of gelopen. Nadrukkelijk verzoek om als voetganger en als fietser niet in tegengestelde richting te lopen/fietsen.

Met name rond 08.20/08.30 uur en 14.00/14.10 uur is het hier een drukte van belang. Laten we elkaar de rust en ruimte geven om de verkeerstromen op een ordentelijke manier te laten verlopen.

Dit laatste voorkomt de nodige irritatie en de (bijna) ongelukken die al geconstateerd zijn.

Hans

## MELDINGEN PARRO

Er zijn mensen, die geen meldingen krijgen van Parro, terwijl ze dat graag willen hebben.

We hebben deze vraag voorgelegd aan Parro en zij geven de volgende oplossingen.

*E-mailnotificaties instellingen (Parro)*

[Volgen](#)

Als je ongelezen meldingen hebt, stuurt Parro je standaard een mail ter herinnering. Hiermee zorgt Parro ervoor dat jij geen belangrijke meldingen mist.

Als gebruiker kun je instellen wanneer je deze mail wilt ontvangen. Je kunt ervoor kiezen om maximaal één keer per dag een herinnering te ontvangen, of direct als er iets nieuws voor je klaarstaat. Bovendien kun je deze instelling ook volledig uitzetten.

Waar

*Instellingen-icoon* (drie puntjes).

Hoe

1. Druk op *Meldingen*.
2. Geef onder *Herinnering per e-mail* aan wanneer je de mail wil ontvangen. Je hoeft deze instellingen niet op te slaan.

Je ontvangt alleen een mailtje als je nieuwe ongelezen berichten hebt. Heb je de berichten al via de app gelezen, dan ontvang je dus geen mail.

*Notificaties / pushberichten (Parro)*

We horen soms van gebruikers dat ze geen pushberichten / notificaties ontvangen. Dit kan diverse oorzaken hebben. De mogelijke oorzaken worden hieronder één voor één toegelicht per type apparaat.

Indien je als gebruiker na het toepassen van deze tips in dit artikel nog steeds geen pushberichten ontvangt, kunt u contact opnemen met ons support team. Dit kunt u doen vanuit de Parro app en vervolgens het knopje 'Support' te gebruiken.

## **Algemeen (uitloggen in de Parro app)**

Wanneer je als gebruiker uitlogt in de Parro app kunnen er geen push berichten meer afgeleverd worden. Push berichten kunnen weer geactiveerd worden door weer in te loggen in de Parro app.

- **Apple / iOS**

- Parro schrijft op 30-08-2019: We kregen gisteren aan het eind van de middag te horen dat er op sommige iPhone's problemen zijn met de pushberichten. Er wordt al gewerkt om deze Bug op te lossen. Zodra dat het geval is zal er in de appstore een update voor de app beschikbaar zijn. Het is nog niet bekend hoe lang het zal duren om dit op te lossen. Ouders kunnen in de app ook instellen dat ze 1x per dag een e-mail krijgen als er nog ongelezen items of mededelingen zijn.

- **Webversie**

Op dit moment is het niet mogelijk om in de webversie van Parro (<https://talk.parro.com/>) een pushbericht of notificatie te krijgen.

- **Android (energiebesparing)**

Op de meeste telefoons (behalve Apple iPhone) draait het besturingssysteem Android, wat gemaakt is door Google. De belangrijkste merken zijn Samsung, LG, Sony, Huawei, HTC en Motorola.

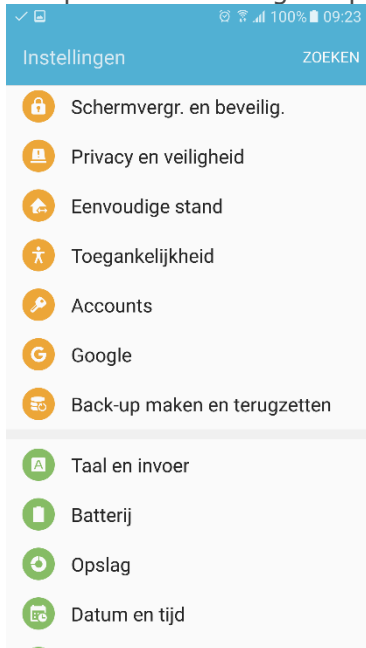
Een aantal fabrikanten hebben een energiebesparende modus gemaakt voor apps die een aantal dagen of langer niet actief zijn geweest. Zodra apps als 'Energiebesparend' gemarkeerd zijn, kan het zijn dat pushberichten niet ontvangen worden. Dit is voor Parro gebruikers erg vervelend omdat sommige scholen niet op dagelijkse basis communiceren via de Parro app. Hierdoor komt de Parro app ongemerkt in de energiebesparende modus te staan en ontvangt de gebruiker geen pushberichten meer.

Ook kan het zijn dat notificaties voor bepaalde apps niet werken wanneer je apps op je telefoon hebt laten installeren dmv een backup van je account. Je zou in dit geval de app moeten herinstalleren om notificaties weer te laten werken.

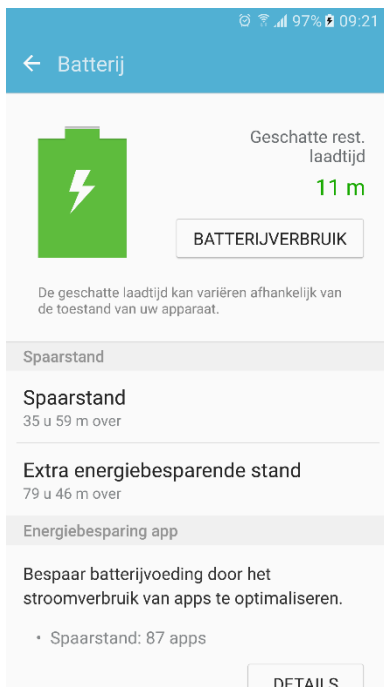
Hieronder staat voor de twee meest gebruikte Android fabrikanten uitgelegd hoe je als gebruiker de Parro app kunt uitsluiten van deze energiebesparende modus. Waardoor je als gebruiker weer pushberichten van Parro zult ontvangen.

### **Samsung**

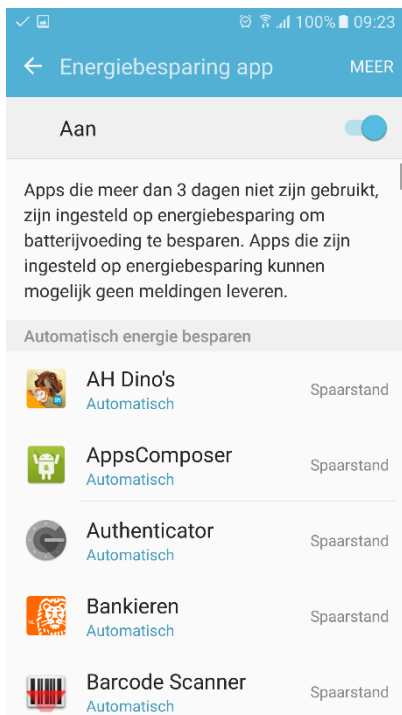
### 1. Open de Instellingen App en kies voor de optie 'Batterij'



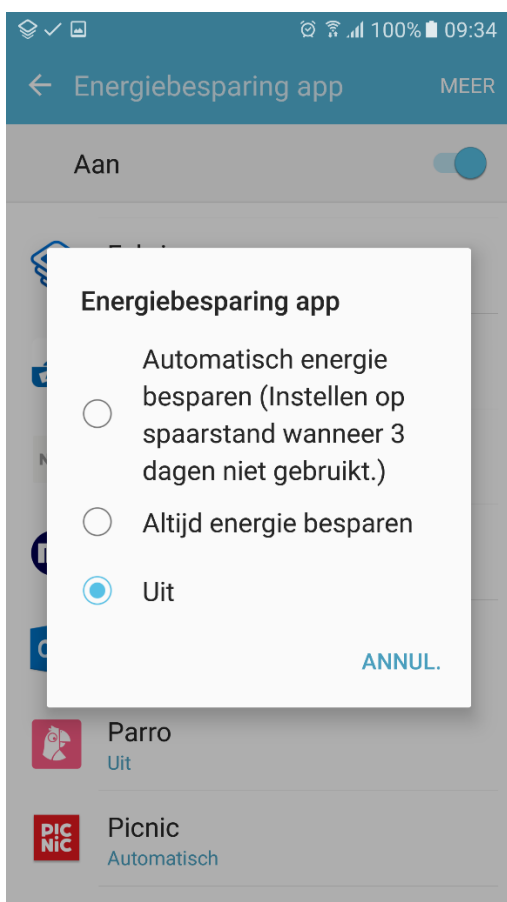
### 2. Kies onderin het Batterijscherm voor de optie 'Details'



3. Vervolgens kunt u de Parro app opzoeken in de lijst met geïnstalleerde apps. U kunt de instellingen wijzigen door op de Parro App te klikken.



4. Bij het volgende scherm van de app kun je kiezen uit de volgende modi: Energie besparen na een paar dagen, altijd energie besparen of uit. Je dient hier te kiezen voor de modus 'uit'. Dan zal de telefoon niet langer de push berichten onderdrukken vanwege de energiebesparing.



## Huawei

De meeste Huawei telefoons hebben op meerdere vlakken notificaties onderdrukking. Dit is omdat ze graag je batterij willen besparen. Helaas leidt dit tot het missen van

meldingen die je liever wel had willen ontvangen. Via de volgende stappen kan je dit weer voor Parro activeren.

Zie voor een uitgebreide uitleg met plaatjes ook <https://www.droidapp.nl/tips-en-tricks/notificaties-inschakelen-meldingen-huawei-smartphone/>

Voor sommige opties kunnen op jou telefoon net andere termen worden gebruikt.

1. Instellingen > Apps beheren > Ga naar Parro > Meldingen weergeven= Ja.
2. Instellingen > Meldingsbeheer > Ga naar Parro > Meldingen toestaan = Ja. (optioneel: + Statusbalk = Ja + Vergrendelingsscherm= Ja).

Deze optie is op sommige modellen anders:

3a. Instellingen > Batterij > Apps sluiten na vergrendeling scherm > Zet Parro op: Niet sluiten.

3b. Instellingen > Apps beheren > Ga naar Parro > Batterij > Actief na schermuitschakeling = Ja.

Ook kan het zijn dat notificaties voor bepaalde apps niet werken wanneer je apps op je telefoon hebt laten installeren dmv een backup van je account. Je zou in dit geval de app moeten herinstalleren om notificaties weer te laten werken.

## **Xiaomi**

Voor Xiaomi heeft android central een nette uitleg:

<https://www.androidcentral.com/how-fix-push-notifications-miui-8>



## LEER NU SUPERSNEL BLIND TYPEN!



**100% DIPLOMAGARANTIE**  
Wij bieden 100% diplomagarantie.  
Zo ben je er altijd zeker van dat je  
je diploma haalt.



**MINDER HUISWERK**  
Onze typecurussen hebben  
minder huiswerk ten opzichte  
van andere typecurussen.



**BETERE RESULTATEN**  
Dankzij onze planning wordt het  
blindtypen beter geautomatiseerd.  
Dus meer snelheid en accuratezza.



**PROFESSIELE BEGELEIDING**  
Bij Instituut Spijksma krijg je altijd  
professionele begeleiding van  
ervaren en deskundige docenten.



**BETERE PLANNING**  
Onze lessen zijn om de 14 dagen.  
De cursus bestaat uit 10 lessen  
(incl. examen).



**VERTROUWDE LESOMGEVING**  
Bij Instituut Spijksma krijg je altijd  
les in een vertrouwde lesomgeving  
met leeftijdgenootjes.

### Lesgeld (incl. lesmateriaal):

- betaling in 1 x € 179,95
- betaling in 5 x € 38,00
- examengeld € 25,00

### Maak kans op een Chromebook 2-in-1 laptop t.w.v. € 249,-

Meld je nu aan en maak automatisch kans op  
deze prachtige Chromebook!

Aanmelden kan via: [www.instituut-spijksma.nl](http://www.instituut-spijksma.nl)

Startdatum donderdag 10 oktober 2019  
Lestijd 17.00 - 18.00 (2 groepen al vol!!)  
Locatie Bs. De Trinoom te Wijchen



Adres: Velakker 12, 5672 PH Nuenen  
E-mail: [info@instituut-spijksma.nl](mailto:info@instituut-spijksma.nl)

Website: [www.instituut-spijksma.nl](http://www.instituut-spijksma.nl)  
Telefoon: 040-2832762

